

공공 기관의 종류와 역할 알아보기

STEP1 학생들에게 가르치려고 하는 내용은 무엇인가요?

단원 살펴보기

■ 소단원 내용개관

교육과정 상세화		차시명	
소단원	성취기준	학습요소	
우리 지역의 공공 기관	[4사03-05] 우리 지역에 있는 공공 기관의 종류와 그 역할을 조사하고, 공공 기관이 지역 주민들의 생활에 주는 도움을 탐색한다.	공공 기관, 공공 기관의 역할	1차시 학습 내용 예상하기
			2-3 차시 공공 기관이 무엇인지 알아보기
			4-5 차시 공공 기관의 종류와 역할 알아보기
			6-7 차시 우리 지역의 공공 기관 견학해보기

수업의 방향

■ 수업자의 주제 설정 의도

공공 기관의 의미, 종류와 역할, 주민들의 생활에 주는 도움 등을 알아봄으로써 공공 기관의 중요성을 인식할 수 있기 위함.

“다양한 공공 기관의 종류와 그 역할을 조사하고 위두랑 팝 기능을 활용하여 학습자끼리 내용을 공유한 뒤 모의 체험(역할극)을 진행”

본시 학습 내용

수업자	군자초등학교 교사 황주현
학년/과목	4학년 1학기 / 사회
단원명	3. 지역의 공공 기관과 주민 참여
차시	4-5 / 15





본시관련 성취 기준

학습 주제	여러 공공 기관의 종류와 그 역할
교육과정 핵심성취기준	여러 공공 기관의 종류와 역할을 설명할 수 있다.
학습 목표	태도 : 공공 기관이 주민에게 주는 도움을 알고 공공 기관에 관심을 가진다. 기능 : 다양한 공공 기관 중 한 곳을 선택하여 모의 체험을 준비할 수 있다. 지식 : 공공 기관의 종류와 역할을 이해할 수 있다.

■ 본시 학습 내용 관련 핵심 역량과 관련성

자기관리	지식정보처리	✓	창의적 사고	
심미적감성	의사소통	✓	공동체	✓

■ 디지털 교과서 및 관련 수업 자료

 ▶ 디지털교과서	 ▶ 위두랑
 ▶ 위두랑 팝	 ▶ 교육영상

STEP 2 학습 활동 설계

디지털교과서 활용전략	▶ 교사 : 디지털 교과서 및 AR, 위두랑(학습 내용 공유) ▶ 학생 : 디지털교과서 활용 자기주도학습, 위두랑으로 배운 내용 정리 및 나눔, 마무리퀴즈
교과서 활용유형	() 디지털교과서 중심 서책 교과서 병행 () 서책형 교과서 중심 디지털교과서 병행 (✓) 디지털교과서만 사용 () 서책형 교과서만 활용 () DIY 디지털교과서 사용 () 기타
참여학습전략	(✓) 협력학습 () 토의·토론학습 () 문제해결학습 (✓) 탐구학습 () 프로젝트학습 () 거꾸로학습
교실환경	(✓) 일반교실 () 특별교실(스마트교실, 컴퓨터실 등) (✓) 디지털교과서 체험교실 () 기타
기기환경	() 교사 1기기(학생 기기 미활용) () 모둠형 기기(학생 모듬별 1기기) (✓) 학생 개인별 기기(학생 1인당 1기기) () 기타

단계	학습 요소	교수·학습 활동 (주요 활동 및 핵심 발문 중심)	시간	활 동	자료(☞)· 유의점(☞)
자유탐색 (배우기)	수업 들어가기	◎ 디지털 교과서 105쪽 살펴보기 ○ 도청에서 어떤 일을 하는지 애니메이션을 보며 알아보기 ○ 공공 기관의 역할에 대해 모둠 친구들과 이야기 나누어보기	5'		재 디지털 교과서 재 시흥시청 홈페이지 자의 영상-미디어 시 총
	배움열기	◎ 배움 열기 ○ 공공 기관을 이용해 본 경험 이야기하기 ○ 우리지역에서 볼 수 있는 공공 기관의 종류 떠올려보기	5'		
	학습문제 및 학습활동 확인	◎ 학습문제 확인하기 여러 공공 기관의 종류와 역할을 설명할 수 있다. ◎ 학습순서 및 방법 확인하기 【활동1】 L.arn 디지털교과서로 스스로 배우기 【활동2】 S.hare 위두랑에 배운 내용 공유하기 【활동3】 T.each 모의 체험(역할극)을 통해 공공 기관의 역할 가르 치고 배우기	5'		재 디지털교과서 우리 모듬이 맡은 공공 기관에 대해서 는 좀 더 책임감 있 게 자료 조사하기
	내용 탐색	◎ 디지털교과서로 스스로 배우기 ○ 디지털 교과서 106~109쪽 영상 시청하기 ○ 필요한 경우, 하이라이트 및 메모 기능 사용하여 공부하기	15'		
탐색 결과 공유	결과 공유	◎ 위두랑에 배운 내용 공유하기 ○ 위두랑 팝에 내가 알게 된 공공 기관의 역할 정리하기 ○ 다른 친구들이 정리한 내용 읽어보면서 우리 모듬이 맡은 공공 기관이 하는 대표적인 역할 2가지 선정하기	10'		재 디지털교과서, 위두랑팝 위두랑팝 1인 1개 박스만 사용하기, 모르는 것 은 검색을 통해 스 스로 알아보기
	가르치기	◎ 모의 체험(역할극)을 통해 공공 기관의 역할 서로 알려주기 ○ 우리 모듬이 맡은 공공 기관의 간판 및 소개자료 제작하기 ○ 주인과 공공 기관 담당자로 역할을 나누어 6개 공공 기관 체험 하기	30'		
배움 확인	평가 및 학습정리	◎ 학습정리(평가 및 교사주도 보충설명) ○ 109쪽 마무리 퀴즈, 소감 나누기, 교사주도 정리	8'		위 평가결과 확인 후 교사주도 보충지도
정리	배움 예고	◎ 배움 예고 및 과제제시 ○ 다음 차시 예고	2'		

학습목표		평가목적	평가시기	평가방법
공공 기관의 종류와 역할을 안다.		공공 기관의 역할을 알맞게 소개하는가	활동 중	체크리스트
평가기준	성취 기준	평가 기준		평가척도
	여러 공공 기관의 종류와 역할을 설명할 수 있다.	공공 기관에 적합한 소개 자료를 협력하여 만들고, 모의 체험 활동에 적극적으로 참여함 공공 기관에 적합한 소개 자료를 만들고, 모의 체험 활동에 적극적으로 참여함 공공 기관에 적합한 소개 자료를 만들고, 모의 체험 활동에 참여함 공공 기관에 적합한 소개 자료를 만드는 데 참여하지 않음		매우잘함 잘함 보통 노력요함
유의점	· 해당 공공 기관의 대표적인 역할을 선정할 수 있도록 안내한다. · 모의 체험(역할극)에 참여하는 태도도 고려하여 평가한다.			

STEP 3 디지털교과서 수업나눔

이 수업을 한 단어로 표현한다면?

- ▶ 선정 단어 : 온라인 오프라인이 함께 하는 수업
- ▶ 이유? 디지털 교과서 및 인터넷 조사 활동을 통해 공공 기관의 역할에 대해 알아보고 그 내용을 바탕으로 모의 체험을 진행하기 때문

질문이 있는 수업 (핵심질문)

- 공공 기관에서는 지역 주민들이 요청한 것을 모두 해결해 줄 수 있을까?
- 공공 기관의 도움을 받아본 적이 있는가?
- 학교는 왜 다양한 공공 기관과 함께 일을 할까?

함께 나누는 수업 에세이

이번 수업을 통해 학생들은 공공 기관의 종류와 역할, 공공 기관의 중요성 등에 대해 알아야 한다. 다양한 종류의 공공 기관과 그 역할을 조사 학습으로만 끝내기보다는 학생들이 실제 공공 기관을 경험해보면 좋겠다는 생각이 들었다. 학생들이 실제로 공공 기관을 이용해 본 경험이 생각보다 많지 않았기 때문이다. 이에 먼저 디지털 교과서를 활용하여 공공 기관들이 하는 일에 대해 개별학습을 진행하였다. 그리고 교과서에서 제시한 공공 기관들의 역할에 대해 조사하여 그 내용을 위두랑 팝에 정리, 학생들이 조사 내용을 공유하도록 하였다. 이를 바탕으로 모듬별로 한 기관씩을 담당하여 그 기관에서 주로 하는 일을 2가지 정도로 간추린 후, 공공 기관의 간판 및 소개 자료를 간단하게 제작하였다. 그 후 주인과 공공 기관 담당자로 역할을 나누어 각 공공 기관을 체험해보는 시간을 가졌다. 비록 역할극으로 체험해보는 활동이었지만 학생들은 즐겁게 수업을 하면서, 공공 기관의 중요성도 느껴볼 수 있는 시간이 되었다.

수업 한 눈에 보기!!



공공 기관의 종류와 역할 알아보기




1. Learn 디지털 교과서로 스스로 배우기



1. Learn 디지털 교과서로 스스로 배우기



2. Share 위두랑 팝에 배운 내용 공유하기



2. Share 위두랑 팝에 배운 내용 공유하기




3. Teach 모의 체험(역할극)



1. Teach 모의 체험(역할극)



3. Teach 모의 체험(역할극)



배움 확인 학습 정리